

- Aktualizovaná vykazovací vyhláška – představení, účinnosti
- Změna ust. o uvedení výroben elektřiny do provozu
- Změny ve vykazování do systému OTE – nový výkaz
 - Identifikace výrobní a výrobce
 - Bioplyn
 - Skládkový a kalový plyn
 - Biokapaliny
 - Pevná biomasa
 - Neobnovitelné nebo druhotné zdroje
 - Výroba elektřiny nebo tepla
 - Výroba biometanu
- Závěrem k práci s výkazy

Aktualizovaná vyhláška č. 166/2022 Sb., o vykazování

- Vyhláška č. 568/2025 Sb., z 19. prosince 2025, mění vyhlášku MPO č. 166/2022 Sb., o vykazování energie z podporovaných zdrojů
- Část upravující uvádění výroben do provozu nabyla účinnosti **20. prosince 2025**
- Další část upravující vykazování vejde v účinnost **1. července 2026**



Změna uvedení do provozu

- Novela vyhlášky č. 166/2022 Sb., přinesla „zjednodušení“ uvádění výroben elektřiny do provozu
- Problémy zejm. ve spojení s §38, odst. 3 zákona o POZE, kdy by mohl výrobce přijít o podporu v případě, že se provoz pro ověření technologie a souladu prodlužoval

§ 9

Způsob a postup uvedení výrobní elektřiny do provozu

Výrobní elektřina je uvedena do provozu, pokud

- a) rozhodnutí o udělení licence na výrobu elektřiny nabylo právní moci,
- b) příslušným provozovatelem přenosové soustavy nebo provozovatelem distribuční soustavy bylo provedeno první paralelní připojení výrobní elektřiny, kterým se rozumí vydání provozního oznámení pro výrobní modul typu A, konečného provozního oznámení pro výrobní modul typu B nebo umožnění provozu C, nebo dočasného provozního oznámení pro ověření technologie a souladu s nařízením výrobní modul typu D podle nařízení Komise, kterým se stanoví kodex sítě pro požadavky na připojení výroben k elektrizační soustavě, a
- c) příslušný provozovatel přenosové soustavy nebo provozovatel distribuční soustavy instaloval měřicí zařízení v souladu se zákonem o metrologii v předávacím místě výrobní elektřiny připojené do přenosové soustavy nebo distribuční soustavy nebo v odběrném místě, ve kterém je připojena výrobní elektřina, nebo ve výrobní elektřině připojené prostřednictvím jiné výrobní elektřiny podle vyhlášky upravující měření elektřiny.

Výrobce, výrobce tepla nebo výrobce biometanu je povinen pro výrobní elektřiny, výrobní tepla nebo výrobní biometanu zaregistrovat v systému operátora trhu podporu do 6 měsíců po nabytí právní moci rozhodnutí o udělení licence nebo rozhodnutí o změně rozhodnutí o udělení licence na výrobu elektřiny, výrobu tepelné energie nebo výrobu plynu. Pokud výrobce, výrobce tepla nebo výrobce biometanu nezaregistruje podporu ve lhůtě podle věty první, právo na podporu nevzniká.

Přechodná ustanovení zavedena vyhláškou č. 568/2025 Sb. Čl. II

2. V případě výroby elektřiny, která podle dosavadních právních předpisů nebyla uvedena do provozu, ale u které byly přede dnem nabytí účinnosti čl. I bodů 23 a 24 této vyhlášky splněny podmínky pro uvedení výroby elektřiny do provozu podle § 9 vyhlášky č. 166/2022 Sb., ve znění účinném ode dne nabytí účinnosti čl. I bodů 23 a 24 této vyhlášky, platí, že byla uvedena do provozu dnem nabytí účinnosti čl. I bodů 23 a 24 této vyhlášky.

Účinnost vyhlášky 20.12.2025 = uvedení do provozu v systému OTE

Změny ve vykazování do systému OTE

- Účinnost od 1.7.2026
- Nasazení od 1.8.2026 (pro výkazy za měsíc červenec)
 - Vývoj a nasazování na testovací prostředí postupně po blocích
 - Návaznost na předchozí způsob vykazování
 - Návaznost na systém záruk původu
 - Návaznost na kreditový systém
 - Příprava dokumentace
 - Vodík v další vlně



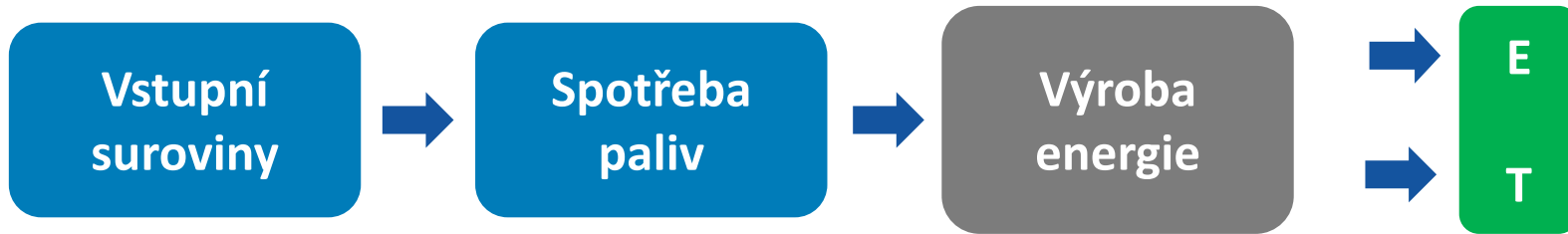
**Vyzkoušení/otestování
od 2.-3. týdne měsíce července**

Nový měsíční výkaz dostupný pouze pro palivové zdroje

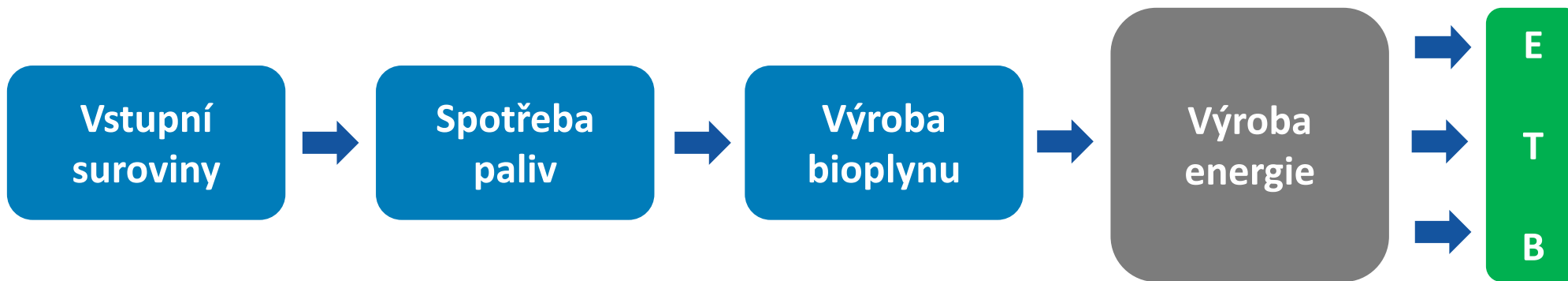
- Palivové zdroje elektřiny, výroby tepla a výroby biometanu
- U nepalivových zdrojů zadávání výkazu probíhat přes stávající formulář
- Jedna položka v menu POZE (bez ohledu na komoditu)
- Možnost dotázat se na zdroje/výroby pro zadání výkazu nebo na již existující výkazy

Pro palivové i nepalivové zdroje bude jedna položka v menu POZE
bez ohledu na komoditu = zjednodušení

Pevná biomasa



Bioplyn



Evidence celého dodavatelského řetězce – více výrobců/dodavatelů

- Budou dohledány jak palivové zdroje, tak i nepalivové
- U zdrojů/výroben budou zobrazeny ikony dle komodity s tooltipem „Elektrina“, „Teplo“, „Plyn“
- Možnost „zadat pouze bilanci“ za elektřinu podle EZ – jiná lhůta z energetického zákona (10KD/6PD vs. 15 KD)

POZE / Měsíční výkaz

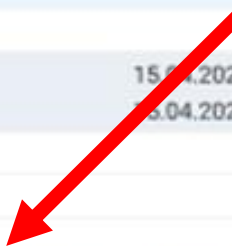
← Nový výkaz


Výrobce Měsíc

Pro který výrobní zdroj chcete zadat nový výkaz?

ID výrobního zdroje / výroby	Název výrobního zdroje / výroby	Druh zdroje	Výkaz za EAN	Datum
<input type="radio"/> 000155_Z11		FVE	Ano	
<input checked="" type="radio"/> 000156_Z11		Skládkový plyn	Ne	15.04.2024 - 30.04.2024
<input type="radio"/> 000560_T31		Biomasa	Ne	15.04.2024 - 30.04.2024
<input type="radio"/> 000157_Z11		FVE	Ne	
<input type="radio"/> 000158_Z11		Skládkový plyn	Ne	

Zavřít



POZE / Měsíční výkaz 

← Měsíční výkaz Leden 2026 01.01.2026

IDENTIFIKACE

Identifikace výrobce

Identifikace výroby energie

Identifikace dodavatele paliva nebo vstupní suroviny

BIOPLYN

Spotřebovaná vstupní surovina pro výrobu bioplynu


Vyrobený bioplyn

Spotřebovaný bioplyn pro výrobu elektřiny, tepelné energie nebo biometanu

KALOVÝ / SKLÁDKOVÝ PLYN

Vyrobený kalový nebo skládkový plyn

Identifikace

 Zk

Společnos

Název spc

IČ

Adresa síc

Ulice

Město a P

Stát

Zadavatel

Jméno

E-mail

Telefon

- Systém „záložek“ a podle příloh vyhlášky
- Záložky seřazeny shora dolů tak - postupný logický průchod celým formulářem
- Po kliknutí na záložku - v pravé části daná část výkazu odpovídající záložce
- Přecházení z jedné záložky na další v libovolném pořadí
- Při přecházení zachování vyplněných dat
- Semafor u záložek

● vyplněno
 ● neúplné
 ● chyba
 Červená = nelze odeslat

IDENTIFIKACE

✔ Identifikace výrobce

Identifikace výroby energie

Identifikace dodavatele paliva nebo vstupní suroviny

Identifikace výrobní a výrobce

- Automatické předvyplnění zdrojů/výroben, za které se zadává výkaz (tzn. ta ID, která uživatel vybral na úvodní obrazovce)

Identifikace výroby energie

Vyplňte prosím data za všechny vaše výroby ve všech komoditách. Jednotlivé výroby rozbalte kliknutím a vyplňte detailní identifikační údaje.

Výroby elektřiny 1

Výroby tepla 1

Výroby plynu 3



BPS farma Jihlava

001023_T13 2,4 MW_e

Vyplněno



Biomasa Potok

001023_T12 8,8 MW_e

Nedokončeno



Základní údaje

Název výroby elektřiny	Biomasa Potok II Jihlava	Datum registrace k podpoře	31.12.2012
ID výroby	001023_T11	Adresa výroby	Laurinova 1800/5 Praha 5, 140 00
Datum uvedení do provozu	31.12.2012		

- Po rozkliknutí – detail zdroje/výroby
- Rozdělení do kategorií podle tepelného příkonu
 - Nově se bude zadávat na výkaze a je možné kategorii měnit
 - Položka se uvádí na celou výrobu (přenos na jednotlivé zdroje)

Parametry výroby a zdroje

* Kategorie podle jmenovitého tepelného příkonu ⓘ

do 2 MW_t Instalovaný elektrický výkon výroby elektřiny 15 MW_e

* ID zdroje elektřiny ⓘ

000155_Z11 Instalovaný elektrický výkon zdroje 15 MW_e

Druh využívaného obnovitelného zdroje energie ⓘ

Skládkový plyn

Je instalovaná fléra Zastřešený koncový sklad digestátu u výroby bioplynu

Ano Ne Ano Ne

- Specifická část výkazu vztahující se k povinnosti plnění kritérií udržitelnosti a úspor emisí skleníkových plynů^{1,6}:

Druh využitého certifikačního schématu prokazujícího plnění kritérií udržitelnosti a úspor emisí skleníkových plynů výrobcem tepelné energie	<input type="checkbox"/> vnitrostátní režim <input type="checkbox"/> nepovinný mezinárodní režim
Název využitého certifikačního schématu prokazujícího plnění kritérií udržitelnosti a úspor emisí skleníkových plynů výrobcem tepelné energie	
Identifikační číslo certifikátu k provedení auditu výroby tepelné energie	
Platnost certifikátu do:	

Plnění kritérií udržitelnosti a úspor emisí skleníkových plynů

Druh využitého certifikátu ⓘ <input style="width: 90%; border: 1px solid #ccc;" type="text" value="Vyberte"/>	Název využitého certifikátu ⓘ <input style="width: 90%; border: 1px solid #ccc;" type="text"/>
Identifikační číslo certifikátu ⓘ <input style="width: 90%; border: 1px solid #ccc;" type="text"/>	Platnost certifikátu do <input style="width: 90%; border: 1px solid #ccc;" type="text" value="Vyberte datum"/>

- Vyplňuje výrobce i v případě že výslednou energii z jeho bioplynu vyrábí v rámci dodavatelského řetězce jiná osoba

Výroba a spotřeba bioplynu

Využití vyrobeného skládkového plynu

Identifikace využití vyrobeného bioplynu, skládkového nebo kalového plynu pro výrobu

Elektřiny

Tepelné energie

ID výroby tepelné energie

+ Přidat další výrobu

Pro vlastní výrobu biometanu ⓘ

Pro výrobu biometanu provozovanou jinou osobou ⓘ

ID výroby biometanu

IČ jiné osoby

+ Přidat další výrobu

- Využití vyrobeného bioplynu
 - K výrobě elektřiny/tepla/biometanu
 - Pro vlastní výrobu (tyto vyplněné výroby musí být ve vykazovaném období registrované pod výrobcem)
 - Pro výrobu jinou osobou (musí být spolu s výrobnou registrována a zadávat výkaz)
- Je třeba identifikovat odběratele bioplynu
 - ID výroby/zdroje
 - IČ odběratele

Základní údaje

Název výroby elektřiny	Plynova el II Jihlava	Datum registrace k podpoře	31.12.2012
ID výroby	001026_T31	Adresa výroby	Laurinova 1800/5 Praha 5, 140 00
Datum uvedení do provozu	31.12.2012		

Parametry výroby a zdroje

Instalovaná kapacita výroby plynu

1 230 231 Nm³/rok

Druh využívaného zdroje energie pro výrobu plynu

Skládkový plyn

Je instalovaná fléra

Ano Ne

Zastřešený koncový sklad digestátu u výroby bioplynu

Ano Ne

Identifikace výroby biometanu

Výrobní biometanu zahrnující zařízení k výrobě plynu, která nevznikla úpravou výroby elektřiny

Dodavatelé paliv za aktuální měsíc







- V záhlaví dvě tlačítka:
 - Načíst dodavatele z předchozího výkazu
 - Přidat dodavatele

- Název dodavatele
- IČ/datum narození
- Typ dodavatele (externí, interní, samododavatel)
- Informace, zda dodavatel již vyplnil výkaz

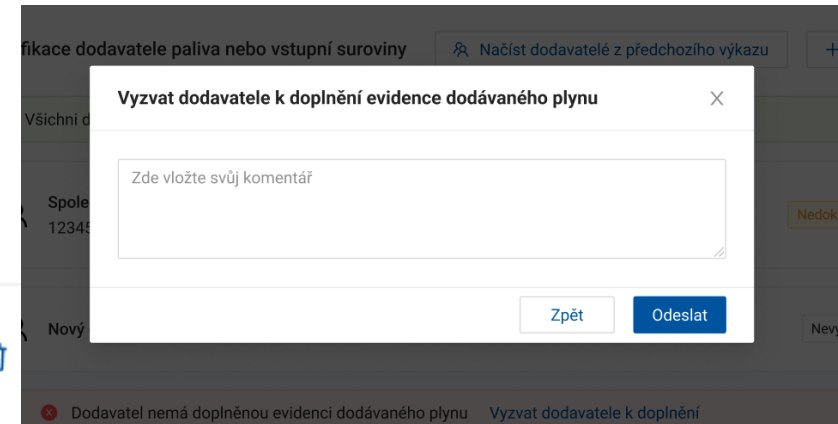
Identifikace dodavatele paliva nebo vstupní suroviny


[Načíst dodavatelé z předchozího výkazu](#) [+ Přidat dodavatele](#)

✓ Všichni dodavatelé mají doplněnou evidenci dodávaného plynu. ×

	Společnost s.r.o. 12345678	Externí dodavatel plynu	✓ Evidence doplněna	Nedokončeno	 
	Nový dodavatel			Nevyplněno	 



- Systém upozorní pokud dodavatel
 - Nemá vyplněný výkaz
 - Zeptá se na soulad údajů s dodavatelem
 - Informuje o doplnění historických dat o dodavateli







 Nový dodavatel

Nevyplněno

 Dodavatel nemá doplněnou evidenci dodávaného plynu [Vyzvat dodavatele k doplnění](#) 

 Dodavatel vyzván k doplnění evidence dodávaného plynu 

 Nalezli jste nesrovnalosti v evidenci dodávaného plynu od dodavatele? [Vyzvat dodavatele k doplnění](#) 



 Dle identifikačních údajů byla automaticky doplněna data z minulosti 



- Pokud výrobce zvolí, že je samododavatelem, automaticky se předvyplní základní údaje dle RÚT výrobce.

Základní údaje		
* Druh dodavatele	* IČ / datum narození ⓘ	Název dodavatele
<input type="text" value="Vyberte"/>	<input type="text"/>	<input type="text"/>
Adresa sídla		
Ulice	Číslo popisné / evidenční	Číslo orientační
<input type="text"/>	<input type="text"/>	<input type="text"/>
PSC	Město	* Stát
<input type="text"/>	<input type="text"/>	<input type="text" value="Česká republika"/>
Kontaktní údaje		
* Telefon	* E-mail	
<input type="text" value="+420"/>	<input type="text"/>	<input type="text"/>

- Vyplnění údajů o výrobě, kde bylo palivo vyrobeno
- Pokud výrobce vybere „externího“ dodavatele, sekce Plnění kritérií udržitelnosti a Investiční podpora se zobrazí na úrovni dodavatele. Výrobce tyto údaje vyplňuje za dodavatele.

Výrobní, kde bylo palivo vyrobeno
+ Přidat výrobu ▾

 MVE Potok
001023_T12 8,8 MW_e od 31.12.2012
Nedokončeno
 ▾

 Nová výroba
Nevyplněno
 ▲

Základní údaje

* ID zdroje

Plnění kritérií udržitelnosti a úspor emisí skleníkových plynů


Druh využitého certifikátu ⓘ

 ▾

Název využitého certifikátu ⓘ

Identifikační číslo certifikátu ⓘ

Platnost certifikátu do

* Producent vstupní suroviny

Ano Ne

Investiční podpora na výrobu paliva nebo vstupní suroviny

* Podpora byla poskytnuta

Ano Ne

Kritéria udržitelnosti a úspora skleníkových plynů

- Pokud již existuje výkaz za předchozí vykazovací období daného zdroje/výrobny, načtou se automaticky data z tohoto výkazu a předvyplní se na obrazovku. V úvodu sekce informace: „Data načtena z minulého výkazu. Zkontrolujte prosím platnost následujících údajů.“
- Výrobce může načtené údaje změnit.
- Přidat přidávat řádky tlačítkem „Přidat další doklad“.

Plnění kritérií udržitelnosti a úspor emisí skleníkových plynů

i Data přednačtena z minulého výkazu. Zkontrolujte prosím platnost následujících údajů. ✕

* Označení dokladu prokazujícího splnění kritérií ⓘ	* Metoda stanovení produkce emisí sklen. plynů s použitím ⓘ
<input type="text" value="123456789"/>	<input type="text" value="standardních hodnot"/> ▼ 🗑️
* Označení dokladu prokazujícího splnění kritérií ⓘ	* Metoda stanovení produkce emisí sklen. plynů s použitím ⓘ
<input type="text" value="123456789"/>	<input type="text" value="skutečných hodnot"/> ▼ 🗑️

[+ Přidat další doklad](#)

* Splnění kritérií udržitelnosti a úspor emisí skleníkových plynů ⓘ

Ano Ne

Dlaždice týkající se suroviny

- Možnost načíst suroviny z předchozího výkazu (období)
- Možnost přidat surovinu
- Některé údaje mohou být prázdné (nepřenesou se z předchozího výkazu),. Výrobce je bude muset doplnit dle hodnot za dané období.
- Bude možné zadat stejný druh suroviny vícekrát v rámci jednoho vykazovacího období

1.

Kukuřičná siláž

1 200 t

Nedokončeno
🗑️
⌵

2.

Kukuřičná siláž

540 t

Nevyplněno
🗑️
⌆

Informace o spotřebované vstupní surovině

Název položky	Hodnota	Info
Druh vstupní suroviny *		<div style="border: 1px solid #ccc; padding: 2px;"> Kukuřičná siláž ⌵ </div> 📄

Informace o spotřebované surovině

Informace o spotřebované vstupní surovině			
Název položky		Hodnota	Info
Druh vstupní suroviny	*	Kukuřičná siláž <input type="text"/>	i
Země původu vstupní suroviny	*	<input type="text" value="Česká republika"/>	i
Množství spotřebované vstupní suroviny	*	1 200 t	i
Energetická výtěžnost vstupní suroviny	*	6.5 GJ/t vlhké hmoty	i
Cena nakoupené vstupní suroviny	*	950 Kč/t	i
Identifikace přepravního prostředku dodávky vstupní suroviny	*	Silniční doprava <input type="text"/> Ostatní <input type="text"/>	i
↳ Specifikace přepravního prostředku 'Ostatní'	*	<input type="text"/>	i
Vzdálenost dopravy vstupní suroviny	*	do 2 500 km <input type="text"/>	i

Emise skleníkových plynů

Emise skleníkových plynů			
Název položky		Hodnota	Info
e_{ec} – emise z těžby nebo pěstování surovin u spotřebované vstupní suroviny	*	4,1 gCO ₂ eq/MJ	ⓘ
e_l – anualizované emise ze změn v zásobě uhlíku vyvolaných změnami ve využívání půdy u spotřebované vstupní suroviny	*	4,1 gCO ₂ eq/MJ	ⓘ
e_p – emise ze zpracování u spotřebované vstupní suroviny	*	8,2 gCO ₂ eq/MJ	ⓘ
e_{td} – emise z přepravy a distribuce u spotřebované vstupní suroviny	*	3,6 gCO ₂ eq/MJ	ⓘ
e_u – emise z používání daného paliva u spotřebované vstupní suroviny	*	8,4 gCO ₂ eq/MJ	ⓘ
e_{sca} – úspory emisí vyvolané nahromaděním uhlíku v půdě díky zdokonalenému zemědělskému postupu u spotřebované vstupní suroviny	*	-0,8 gCO ₂ eq/MJ	ⓘ
e_{ccs} – úspory emisí v důsledku zachycování a geologického ukládání CO ₂ u spotřebované vstupní suroviny	*	-0,8 gCO ₂ eq/MJ	ⓘ
e_{ccr} – úspory emisí v důsledku zachycování a náhrady CO ₂ u spotřebované vstupní suroviny	*	-0,8 gCO ₂ eq/MJ	ⓘ
Produkce celkové emise skleníkových plynů E_n u spotřebované vstupní suroviny		24,3 gCO₂eq/MJ	ⓘ

Vyrobený bioplyn

- Kritéria udržitelnosti – možnost zadat odlišné hodnoty
- Celkové hodnoty vyrobeného bioplynu
- Energie pro výrobu bioplynu
 - Elektrická
 - Tepelná
- Některé údaje mohou být prázdné (nepřenesou se z předchozího výkazu),. Výrobce je bude muset doplnit dle hodnot za dané období.
- Bude možné zadat stejný druh suroviny vícekrát v rámci jednoho vykazovacího období

Celkové hodnoty vyrobeného bioplynu			
Název položky		Hodnota	Info
Výhřevnost bioplynu	*	4,1 GJ/tis.m ³	ⓘ
Celkové množství vyrobeného bioplynu	*	4,1 tis. m ³	ⓘ
↳ celková energie v palivu	*	4,1 MWh	ⓘ
Produkce celkové emise skleníkových plynů E vyrobeného bioplynu	*	3,6 gCO ₂ eq/MJ	ⓘ

Energie pro výrobu bioplynu			
Název položky		Hodnota	Info
Celkové množství spotřebované elektřiny pro výrobu bioplynu	*	4,1 MWh	ⓘ
Celkové množství spotřebované tepelné energie pro výrobu bioplynu	*	4,1 GJ	ⓘ

Vstupní suroviny a emise skleníkových plynů

- Automaticky se načítají data z předchozí záložky
Spotřebovaná vstupní surovina pro výrobu bioplynu
- Pokud uživatel přidá surovinu na záložce Spotřebovaná vstupní surovina, automaticky se tato surovina přidá i na záložce Vyrobený bioplyn
- Uživatel bude upozorněn pokud změní údaje o emisích dané suroviny tak, že se bude lišit hodnota oproti údaji na záložce Spotřebovaná vstupní surovina

2. Kukuřičná siláž Nevyplněno

540 t Hodnoty emisí se liší

Stanovení podílů bioplynu

Název položky	Hodnota	Info
Přepočtené množství bioplynu ze vstupní suroviny	6.5 tis. m ³	ⓘ
Podíl bioplynu ze vstupní suroviny v celkovém množství vyrobeného bioplynu	23 %	ⓘ

Emise skleníkových plynů

Název položky	Hodnota	Info
e_{ec} – emise z těžby nebo pěstování surovin u vyrobeného podílu bioplynu ze vstupní suroviny	4,1 gCO ₂ eq/MJ	ⓘ
e_i – analýzované emise ze změn v zásobě uhlíku vyvolaných změnami ve využívání půdy u vyrobeného podílu bioplynu ze vstupní suroviny	4,1 gCO ₂ eq/MJ	ⓘ
e_p – emise ze zpracování u vyrobeného podílu bioplynu ze vstupní suroviny	8,2 gCO ₂ eq/MJ	ⓘ
e_{td} – emise z přepravy a distribuce u vyrobeného podílu bioplynu ze vstupní suroviny	3,6 gCO ₂ eq/MJ	ⓘ
e_u – emise z používání daného paliva u vyrobeného podílu bioplynu ze vstupní suroviny	8,4 gCO ₂ eq/MJ	ⓘ
e_{sca} – úspory emisí vyvolané nahromaděním uhlíku v půdě díky zdokonalenému zemědělskému postupu u vyrobeného podílu bioplynu ze vstupní suroviny	-0,8 gCO ₂ eq/MJ	ⓘ
e_{ccs} – úspory emisí v důsledku zachycování a geologického ukládání CO ₂ u vyrobeného podílu bioplynu ze vstupní suroviny	-0,8 gCO ₂ eq/MJ	ⓘ
e_{cor} – úspory emisí v důsledku zachycování a náhrady CO ₂ u vyrobeného podílu bioplynu ze vstupní suroviny	-0,8 gCO ₂ eq/MJ	ⓘ
Produkce celkové emise skleníkových plynů En u vyrobeného podílu bioplynu ze vstupní suroviny	24,3 gCO₂eq/MJ	ⓘ

Hodnoty se liší oproti záložce „Spotřebovaná vstupní surovina pro výrobu bioplynu“.

i Zkontrolujte, zda je rozdíl záměrný. Případně můžete obnovit původní hodnoty z uvedené záložky. Obnovit hodnoty ×

Množství podíl bioplynu ze vstupní suroviny







- Stanovení podílů bioplynu ze vstupní suroviny
- Kolik připadá na vstupní surovinu

Stanovení podílů bioplynu			
Název položky		Hodnota	Info
Přepočtené množství bioplynu ze vstupní suroviny	*	<input type="text" value="6.5 tis. m³"/>	ⓘ
Podíl bioplynu ze vstupní suroviny v celkovém množství vyrobeného bioplynu	*	<input type="text" value="23 %"/>	ⓘ

Vyrobený bioplyn – množství dodaného bioplynu



- Zobrazí se jen ty komodity, které zadal uživatel v sekci „Využití vyrobeného bioplynu“ na záložce „Identifikace výroby energie“.

Množství vyrobeného bioplynu ze vstupní suroviny

Název položky		Hodnota	Info
 Dodaného do výroby elektřiny	*	<input type="text" value="4,1 tis. m³"/>	
 Dodaného do výroby tepelné energie	*	<input type="text" value="4,1 tis. m³"/>	
 Dodaného do výroby biometanu	*	<input type="text" value="8,2 tis. m³"/>	

Vyrobený bioplyn – použití vyrobeného bioplynu

- Načtou se dlaždice ke zdrojům/výrobnám, které jsou zadané v sekci „Využití vyrobeného bioplynu“ na záložce „Identifikace výrobní energie“.


 BPS farma Jihlava Nevyplněno 

001023_T11 Název.JinéhoVýrobce s.r.o.

Celkové množství bioplynu ze všech vstupních surovin ⓘ

tis. m³

* Označení dokladu prokazujícího splnění kritérií ⓘ



[+ Přidat další doklad](#)


Spotřebovaný bioplyn

- Údaje ke spotřebovanému bioplynu, ze kterého výrobce následně vyrobil elektřinu, teplo, nebo biometan
- Suroviny, které byly spotřebovány pro výrobu spotřebovaného bioplynu, a údaje o emisích u každé suroviny
- Přebírání/porovnání hodnot o surovinách a emisích a výhřevnosti z předchozích záložek (kde to je možné)
- Systémové upozornění na rozdíl

Celkové hodnoty spotřebovaného bioplynu

Název položky		Hodnota	Info
Výhřevnost bioplynu	*	4,1 GJ/tis. m ³	ⓘ
Celkové množství spotřebovaného bioplynu	*	4,1 tis. m ³	ⓘ
L celková energie v palivu	*	4,1 MWh	ⓘ
Produkcce celkové emise skleníkových plynů E spotřebovaného bioplynu	*	3,6 gCO ₂ eq/MJ	ⓘ
Spalování bioplynu na fléře	*	Ano	ⓘ

i Hodnota výhřevnosti se liší oproti záložce „Vyrobený bioplyn“. Zkontrolujte, zda je rozdíl záměrný. Případně můžete obnovit původní hodnoty z uvedené záložky. Obnovit hodnoty ✕

 **BPS farma Jihlava** Nevyplněno ^
001023_T11

Celkové množství bioplynu ve výrobě elektřiny ⓘ

tis. m³

Skládkový a kalový plyn

Vyrobený kalový nebo skládkový plyn – kritéria udržitelnosti, emise

- U výroby elektřiny, tepla a plynu ze skládkového nebo kalového plynu
- Plnění kritérií udržitelnosti a úspor skleníkových plynů
- Specifické informace o SKP/KP
- Emise skleníkových plynů

Informace o kalovém nebo skládkovém plynu

Název položky	Hodnota	Info
Druh plynu	Kalový plyn	ⓘ
Země původu kalového nebo skládkového plynu	Česká republika	ⓘ
Identifikace přepravního prostředku nakoupeného kalového nebo skládkového plynu	Potrubí x Ostatní x	ⓘ
L. Specifikace přepravního prostředku "Ostatní"		ⓘ
Vzdálenost dopravy vstupní suroviny	do 500 km	ⓘ

Emise skleníkových plynů

Název položky	Hodnota	Info
e_{ec} – emise ze zpracování u vyrobeného kalového nebo skládkového plynu	4,1 gCO ₂ eq/MJ	ⓘ
e_l – emise z přepravy a distribuce u vyrobeného kalového nebo skládkového plynu	4,1 gCO ₂ eq/MJ	ⓘ
e_p – emise z používání daného paliva u vyrobeného kalového nebo skládkového plynu	8,2 gCO ₂ eq/MJ	ⓘ
e_{id} – úspory emisí v důsledku zachycování a geologického ukládání CO ₂ u vyrobeného kalového nebo skládkového plynu	-0,8 gCO ₂ eq/MJ	ⓘ
e_u – úspory emisí v důsledku zachycování a náhrady CO ₂ u vyrobeného kalového nebo skládkového plynu	-0,8 gCO ₂ eq/MJ	ⓘ
Produkce celkové emise skleníkových plynů E_n u vyrobeného kalového nebo skládkového plynu	24,3 gCO ₂ eq/MJ	ⓘ

Vyrobenný kalový nebo skládkový plyn

- Výhřevnost
- Celkové množství vyrobeného plynu

- Energie pro výrobu v SKP/KP
 - Tepelná
 - Elektrická

Celkové hodnoty vyrobeného kalového nebo skládkového plynu

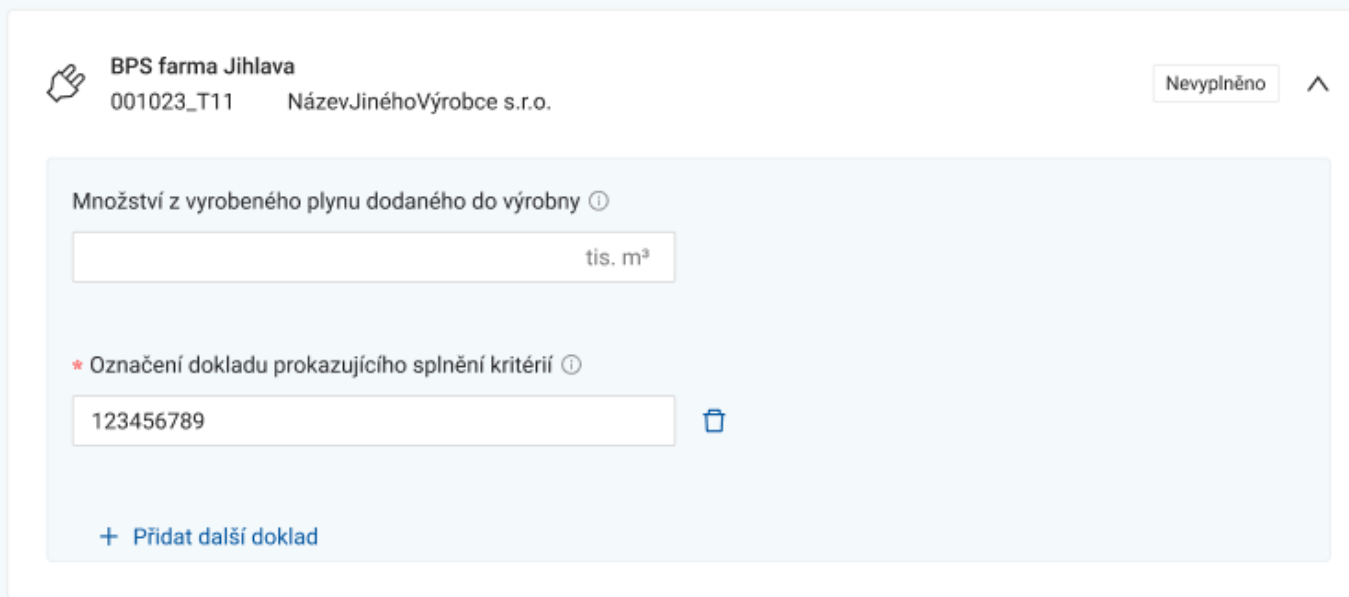
Název položky		Hodnota	Info
Výhřevnost kalového nebo skládkového plynu	*	4,1 GJ/tis. m ³	ⓘ
Celkové množství vyrobeného kalového nebo skládkového plynu V	*	4,1 tis. m ³	ⓘ
L celková energie v palivu	*	4,1 MWh	ⓘ

Energie pro výrobu kalového nebo skládkového plynu

Název položky		Hodnota	Info
Celkové množství spotřebované elektřiny pro výrobu kalového nebo skládkového plynu	*	4,1 MWh	ⓘ
Celkové množství spotřebované tepelné energie pro výrobu kalového nebo skládkového plynu	*	4,1 GJ	ⓘ


Použití kalového nebo skládkového plynu do výroben

- Načtou se dlaždice ke zdrojům/výrobnám, které jsou zadané v sekci „Využití vyrobeného kalového plynu“ nebo „Využití vyrobeného skládkového plynu“ na záložce „Identifikace výrobní energie“.



BPS farma Jihlava
001023_T11 Název.JinéhoVýrobce s.r.o. Nevyplněno ^


Množství z vyrobeného plynu dodaného do výroby ⓘ
 tis. m³

* Označení dokladu prokazujícího splnění kritérií ⓘ
 

[+ Přidat další doklad](#)

Spotřebovaný SKP nebo KP


- Údaje o množství, úsporách emisí a využití ke spotřebovanému kalovému nebo skládkovému plynu, ze kterého následně byla vyrobena elektřina, teplo, nebo biometan (viz bioplyn).
- Na této záložce **uživatel nezadává** jednotlivé suroviny tak, jako u bioplynu.
- Pouze v případě, že v sekci „Výrobný, kde bylo palivo vyrobeno“ na záložce „Identifikace dodavatele paliva nebo vstupní suroviny“ je alespoň jeden zdroj nebo výrobná SKP/KP
- Celkové hodnoty spotřebovaného kalového nebo skládkového plynu

 BPS farma Jihlava
001023_T11 NázevJinéhoVýrobce s.r.o. Nevyplněno ^


Množství z vyrobeného plynu dodaného do výroby ⓘ

tis. m³

* Označení dokladu prokazujícího splnění kritérií ⓘ



[+ Přidat další doklad](#)

 BPS farma Jihlava
001023_T11 Nevyplněno ^

Celkové množství spotřebovaného plynu ⓘ Cena nakoupeného kalového nebo skládkového plynu ⓘ

tis. m³ Kč/m³

Biokapaliny

Biokapaliny

- Zadání údajů ke spotřebovaným biokapalinám, ze kterých následně výrobce vyrobil elektřinu nebo teplo.
- Bude zobrazovat pouze u zdrojů nebo výroben vyrábějících z biomasy
- Plnění kritérií udržitelnosti a úspor emisí skleníkových plynů
- Dlaždice surovin (možnost načtení z předchozího výkazu...)
- Informace o spotřebovaném palivu nebo vstupní surovině (množství, výhřevnost...)
- Produkce emise skleníkových plynů ze vstupní suroviny u spotřebovaná kapaliny

Informace o spotřebovaném palivu nebo vstupní surovině			
Název položky		Hodnota	Info
Množství spotřeby paliva nebo vstupní suroviny	*	<input type="text" value="1 200 t"/>	i
Energetická výhřevnost paliva nebo vstupní suroviny (vlhká hmota)	*	<input type="text" value="6.5 GJ/t"/>	i
Energie ve spotřebovaném palivu		<input type="text" value="6.5 MWh"/>	i

Pevná biomasa

Údaje ke spotřebovaným palivům z pevné biomasy nebo jiné vstupní suroviny

- Doklady prokazující plnění kritérií udržitelnosti a úspor emisí skleníkových plynů
- Celkové hodnoty spotřebovaného paliva z pevné biomasy nebo vstupní suroviny

Plnění kritérií udržitelnosti a úspor emisí skleníkových plynů

• Data přednačtena z minulého výkazu. Zkontrolujte prosím platnost následujících údajů. ×

* Označení dokladu prokazujícího splnění kritérií ⓘ	* Metoda stanovení produkce emisí sklen. plynů s použitím ⓘ
<input type="text" value="123456789"/>	<input type="text" value="standardních hodnot"/> ▼ 🗑️
* Označení dokladu prokazujícího splnění kritérií ⓘ	* Metoda stanovení produkce emisí sklen. plynů s použitím ⓘ
<input type="text" value="123456789"/>	<input type="text" value="skutečných hodnot"/> ▼ 🗑️

[+ Přidat další doklad](#)

* Splnění kritérií udržitelnosti a úspor emisí skleníkových plynů ⓘ

Ano Ne

Celkové hodnoty spotřebovaného paliva z pevné biomasy nebo vstupní suroviny

Název položky	Hodnota	Info
Výhřevnost pevného paliva nebo vstupní suroviny *	<input type="text" value="4,1 GJ/t"/>	ⓘ
Celkové množství spotřebovaného pevného paliva nebo vstupní suroviny *	<input type="text" value="4,1 t"/>	ⓘ
L celková energie v palivu *	<input type="text" value="4,1 Mwh"/>	ⓘ
Produkce celkové emise skleníkových plynů E spotřebovaného paliva z pevné biomasy nebo vstupní suroviny	<input type="text" value="4,1 gCO<sub>2</sub>eq/MJ"/>	ⓘ

Suroviny

- Načíst suroviny z předchozího výkazu
- Přidat surovinu
- Bude možné zadat stejný druh suroviny vícekrát v rámci jednoho vykazovacího období
- Informace o spotřebovaném palivu nebo vstupní surovině


Informace o spotřebovaném palivu nebo vstupní surovině



Název položky		Hodnota	Info
Druh paliva nebo vstupní suroviny	*	Kukuřičná siláž	ⓘ
Země původu paliva nebo vstupní suroviny	*	Česká republika	ⓘ
Množství spotřeby paliva nebo vstupní suroviny	*	1 200 t	ⓘ
Energetická výhřevnost paliva nebo vstupní suroviny (vlhká hmota)	*	6.5 GJ/t	ⓘ
Energie ve spotřebovaném palivu		950 MWh	ⓘ
Cena nakoupeného paliva nebo vstupní suroviny		950 Kč/t	ⓘ
Identifikace přepravního prostředku dodávky paliva nebo vstupní suroviny	*	Silniční doprava × Ostatní ×	ⓘ
↳ Specifikace přepravního prostředku 'Ostatní'	*		ⓘ
Vzdálenost dopravy paliva nebo vstupní suroviny	*	do 2 500 km	ⓘ


Emise, použití paliva

- Emise skleníkových plynů
- Použití spotřebovaného paliva z pevné biomasy nebo vstupní suroviny
- Automaticky se načtou dlaždice ke zdrojům/výrobnám, za které se zadává výkaz

Emise skleníkových plynů

Název položky	Hodnota	Info
Produkce celkové emise skleníkových plynů E_n u spotřebované vstupní suroviny	4,1 gCO ₂ eq/MJ	

 BPS farma Jihlava
001023_T11 Nevyplněno 

Celkové množství spotřebovaného paliva nebo suroviny 

 t

Neobnovitelné nebo druhotné zdroje

Údaje ke spotřebovaným palivům z neobnovitelného nebo druhotného zdroje

- Informace o spotřebovaném palivu:
 - Jednotky: Kč/t, GJ/t, t se budou používat pro tuhá paliva
 - Jednotky: Kč/tis. m³, GJ/tis. m³, tis. m³ se budou používat pro plynná paliva
- Hodnoty spotřebovaného paliva:
 - Výhřevnost
 - Množství spotřebovaného paliva
 - Celková energie v palivu

Informace o spotřebovaném palivu

Název položky	Hodnota	Info
Druh paliva	Zemní plyn	ⓘ
Cena nakoupeného paliva	950 Kč/tis. m ³	ⓘ

Hodnoty spotřebovaného paliva

Název položky	Hodnota	Info
Výhřevnost paliva	4,1 GJ/tis. m ³	ⓘ
Množství spotřebovaného paliva	4,1 tis. m ³	ⓘ
↳ celková energie v palivu	4,1 MWh	ⓘ

Výroba elektřiny nebo tepla

Výkaz výrobce elektřiny nebo tepla

- Ve stejném složení, konfiguraci (včetně názvů i tooltipů), jako v současném formuláři výkazu ...
- Kromě části Emise skleníkových plynů
- Opisy výkazů:
 - účastníci, kteří mají nastavený komunikační kanál XML – obdrží všechny hodnoty
 - účastníci, kteří mají nastavený komunikační kanál TXT dostanou v opise základní informaci o uložení výkazu

Emise skleníkových plynů			
Název položky		Hodnota	Info
Produkce celkové emise skleníkových plynů EC _B vyrobené tepelné energie	*	4,1 gCO ₂ eq/MJ	ⓘ
Celkové emise z referenčního fosilního paliva používaného pro užitečné teplo nebo elektřinu EC _F	*	8,2 gCO ₂ eq/MJ	ⓘ
Úspory emisí skleníkových plynů při výrobě tepelné energie a výrobě elektřiny z paliv z biomasy	*	0,8 gCO ₂ eq/MJ	ⓘ
L ₁ podíl	*	25 %	ⓘ

Nové položky na výkazu

- Volba mezi ZP a kredity
- Informace o zařazení do skupiny sdílení
- E_ZP_1 – Výrobce elektřiny žádá o vydání záruky původu energie
- E_ZP_2 – Množství elektřiny, na které výrobce elektřiny žádá o vydání záruky původu energie
- T_E_ZP_1 – Výrobce tepelné energie žádá o vydání záruky původu energie
- T_E_ZP_2 – Množství tepelné energie, na které výrobce tepelné energie žádá o vydání záruky původu energie

Zařazení výroby elektřiny

Kód údaje	Název položky	Hodnota	Info
GCR_9	Zařazení výroby elektřiny	EZP	ⓘ
GCR_XX	Předávací místo je přiřazeno do skupiny sdílení	Ne	ⓘ
E_ZP_1	Výrobce elektřiny žádá o vydání záruky původu energie	Ano	ⓘ
E_ZP_2	Množství elektřiny, na které výrobce elektřiny žádá o vydání záruky původu energie	0 MWh	ⓘ

Pokud žádáte o vydání záruky původu, ověřte si, zda máte založený účet v evidenci záruk původu [Více informací](#) ✕

Množství tepla, na které jsou požadovány záruky původu

Kód údaje	Název položky	Hodnota	Info
T_E_ZP_1	Výrobce tepelné energie žádá o vydání záruky původu energie	Ano	ⓘ
T_E_ZP_2	Množství tepelné energie, na které výrobce tepelné energie žádá o vydání záruky původu energie	0 GJ	ⓘ

Pokud žádáte o vydání záruky původu, ověřte si, zda máte založený účet v evidenci záruk původu [Více informací](#) ✕

Výroba biometanu

Výroba biometanu

- Všechny sekce včetně všech položek ve stejném složení, konfiguraci (včetně názvů i tooltipů), jako v současném formuláři výkazu biometanu
- Bonus na biometan jako palivo využívané v odvětví dopravy
- A další rozšíření dle vyhlášky

Plnění kritérií udržitelnosti a úspor emisí skleníkových plynů

i Data přednačtena z minulého výkazu. Zkontrolujte prosím platnost následujících údajů. ✕

* Označení dokladu prokazujícího splnění kritérií ⓘ

123456789

* Metoda stanovení produkce emisí sklen. plynů s použitím ⓘ

standardních hodnot ▼



* Označení dokladu prokazujícího splnění kritérií ⓘ

123456789

* Metoda stanovení produkce emisí sklen. plynů s použitím ⓘ

skutečných hodnot ▼



[+ Přidat další doklad](#)

* Splnění kritérií udržitelnosti a úspor emisí skleníkových plynů ⓘ

Ano Ne

Bonus na biometan jako palivo využívané v odvětví dopravy

Název položky

Hodnota

Info

Byl použit bonus k typizovaným hodnotám ve výši 3,3 g CO₂eq/MJ na stlačený biometan jako palivo využívané v odvětví dopravy *

Ano ▼



Byl použit bonus ke standardizovaným hodnotám ve výši 4,6 g CO₂eq/MJ na stlačený biometan jako palivo využívané v odvětví dopravy *

Ano ▼



Celkové hodnoty vyrobeného biometanu

Celkové hodnoty vyrobeného biometanu

Název položky		Hodnota	Info
Spalné teplo biometanu	*	4,1 GJ/tis. m ³	ⓘ
Výhřevnost biometanu	*	4,1 GJ/tis. m ³	ⓘ
Celkové množství vyrobeného pokročilého biometanu	*	4,1 tis. m ³	ⓘ
L. energie pokročilého biometanu podle výhřevnosti	*	4,1 MWh	ⓘ
L. energie pokročilého biometanu podle spalného tepla	*	4,1 MWh	ⓘ
L. podíl pokročilého biometanu	*	4,1 %	ⓘ
Celkové množství vyrobeného vyspělého biometanu	*	4,1 tis. m ³	ⓘ
L. energie vyspělého biometanu podle výhřevnosti	*	4,1 MWh	ⓘ
L. energie vyspělého biometanu podle spalného tepla	*	4,1 MWh	ⓘ
L. podíl vyspělého biometanu	*	4,1 %	ⓘ
Celkové množství vyrobeného ostatního biometanu	*	4,1 tis. m ³	ⓘ
L. energie ostatního biometanu podle výhřevnosti	*	4,1 MWh	ⓘ
L. energie ostatního biometanu podle spalného tepla	*	4,1 MWh	ⓘ
L. podíl ostatního biometanu	*	4,1 %	ⓘ
Celkové emise z referenčního fosilního paliva pro dopravu E _F	*	4,1 gCO ₂ eq/MJ	ⓘ
Produkce celkové emise skleníkových plynů E _B vyrobeného biometanu		4,1 gCO ₂ eq/MJ	ⓘ
Úspory emisí skleníkových plynů z paliv z biomasy používaných jako paliva v odvětví dopravy	*	4,1 gCO ₂ eq/MJ	ⓘ
L. podíl	*	4,1 %	ⓘ

Informace o vyrobeném biometanu

- Na dlaždici jsou vidět trojice položek pro pokročilý, vospělý a ostatní biometan. Na dlaždici se však zobrazí pouze trojice relevantní pro danou surovinu

Informace o vyrobeném biometanu			
Název položky		Hodnota	Info
Množství pokročilého biometanu ze suroviny	*	4,1 tis. m ³	ⓘ
L energie pokročilého biometanu podle výhřevnosti	*	4,1 MWh	ⓘ
L energie pokročilého biometanu podle spalného tepla	*	4,1 MWh	ⓘ
Množství vospělého biometanu ze suroviny	*	4,1 tis. m ³	ⓘ
L energie vospělého biometanu podle výhřevnosti	*	4,1 MWh	ⓘ
L energie vospělého biometanu podle spalného tepla	*	4,1 MWh	ⓘ
Množství ostatního biometanu ze suroviny	*	4,1 tis. m ³	ⓘ
L energie ostatního biometanu podle výhřevnosti	*	4,1 MWh	ⓘ
L energie ostatního biometanu podle spalného tepla	*	4,1 MWh	ⓘ

Nové položky na výkazu

- nová sekce „Množství biometanu, na které jsou požadovány záruky původu
- P_EZP_1 – Výrobce biometanu žádá o vydání záruky původu energie
- P_EZP_2 – Množství biometanu, na které výrobce biometanu žádá o vydání záruky původu energie

Množství biometanu, na které jsou požadovány záruky původu

Kód údaje	Název položky	Hodnota	Info
P_EZP_1	Výrobce biometanu žádá o vydání záruky původu energie	Ano	i
P_EZP_2	Množství biometanu, na které výrobce biometanu žádá o vydání záruky původu energie	0 MWh	i

i Pokud žádáte o vydání záruky původu, ověřte si, zda máte založený účet v evidenci záruk původu [Více informací](#) **x**

Spotřebovaný biometan

- Bude zobrazovat pouze u zdrojů elektřiny nebo výroben tepla, a to výrobcí elektřiny nebo tepla, který spotřebovává biometan pro výrobu elektřiny nebo tepla.
- Záložka bude obsahovat sekce:
 - EIC OPM (dlaždice) – sekce obsahuje vazbu na záruky původu
 - Suroviny – možnost načít z předchozího výkazu
 - Celkové hodnoty spotřebovaného biometanu
 - Použití spotřebovaného biometanu
 - Emise skleníkových plynů
 - Podíl biometanu vyrobeného z bioplynu pocházejícího ze suroviny nebo z SKP/KP

Celkové hodnoty spotřebovaného biometanu

Název položky		Hodnota	Info
Spalné teplo biometanu	*	4,1 GJ/tis. m ³	ⓘ
Výhřevnost biometanu	*	4,1 GJ/tis. m ³	ⓘ
Celkové množství spotřebovaného pokročilého biometanu	*	4,1 tis. m ³	ⓘ
L energie pokročilého biometanu podle výhřevnosti	*	4,1 MWh	ⓘ
L energie pokročilého biometanu podle spalného tepla	*	4,1 MWh	ⓘ
L podíl pokročilého biometanu	*	4,1 %	ⓘ
Celkové množství spotřebovaného vyspělého biometanu	*	4,1 tis. m ³	ⓘ
L energie vyspělého biometanu podle výhřevnosti	*	4,1 MWh	ⓘ
L energie vyspělého biometanu podle spalného tepla	*	4,1 MWh	ⓘ
L podíl vyspělého biometanu	*	4,1 %	ⓘ
Celkové množství spotřebovaného ostatního biometanu	*	4,1 tis. m ³	ⓘ
L energie spotřebovaného biometanu podle výhřevnosti	*	4,1 MWh	ⓘ
L energie spotřebovaného biometanu podle spalného tepla	*	4,1 MWh	ⓘ
L podíl spotřebovaného biometanu	*	4,1 %	ⓘ
Produkcce celkové emise skleníkových plynů E spotřebovaného biometanu		4,1 gCO ₂ eq/MJ	ⓘ

Sekce kritérií udržitelnosti, transformace energie

- Přidat odběrné místo EIC
- Možnost načíst odběrná místa z předchozího výkazu
- Vyplnit rozsah záruk původu biometanu

Plnění kritérií udržitelnosti a úspor emisí skleníkových plynů

* EIC odběrného místa ⓘ

Záruky původu energie

* Označení záruk původu energie ⓘ

Číslo záruky
 Rozsah záruky

🗑️

* Označení záruk původu energie ⓘ

Číslo záruky
 Rozsah záruky
 -
🗑️

+ Přidat další záruku původu

Doklady prokazujícího splnění kritérií

* Označení dokladu prokazujícího splnění kritérií ⓘ	* Metoda stanovení produkce emisí sklen. plynů ⓘ
<input style="width: 100%;" type="text" value="123456789"/>	<input style="width: 100%;" type="text" value="standardních hodnot"/> ▼
🗑️	
* Označení dokladu prokazujícího splnění kritérií ⓘ	* Metoda stanovení produkce emisí sklen. plynů ⓘ
<input style="width: 100%;" type="text" value="123456789"/>	<input style="width: 100%;" type="text" value="skutečných hodnot"/> ▼
🗑️	

+ Přidat další doklad

* Splnění kritérií udržitelnosti a úspor emisí skleníkových plynů ⓘ

Ano
 Ne

Závěrem k práci s výkazy

- Rozdělení do 30.6.2026 a od 1.7.2026
- Společný výkaz/samostatné výkazy
- Výkaz lze uložit do návrhu
- Vyhledávání:
 - první výkazy nepalivových zdrojů
 - u palivových zdrojů nejprve výkazy samostatných zdrojů/výroben
 - Pořadí elektřina, pak teplo, pak biometan
 - nepalivový zdroj – přesměrování na detail výkazu na původním formuláři elektřiny
 - palivový zdroj – nový formulář



DĚKUJI ZA POZORNOST

OTE, a.s., Správa podporovaných zdrojů energie
poze@ote-cr.cz

JSME OPERÁTOREM TRHU S ELEKTŘINOU
A PLYNEM.

Jsme národním správcem rejstříku obchodování s povolenkami na emise skleníkových plynů. Jsme administrátorem výplaty provozní podpory podporovaných zdrojů energie. Vydáváme záruky původu biometanu, energie vyrobené z obnovitelných zdrojů a kombinované výroby elektřiny a tepla.

